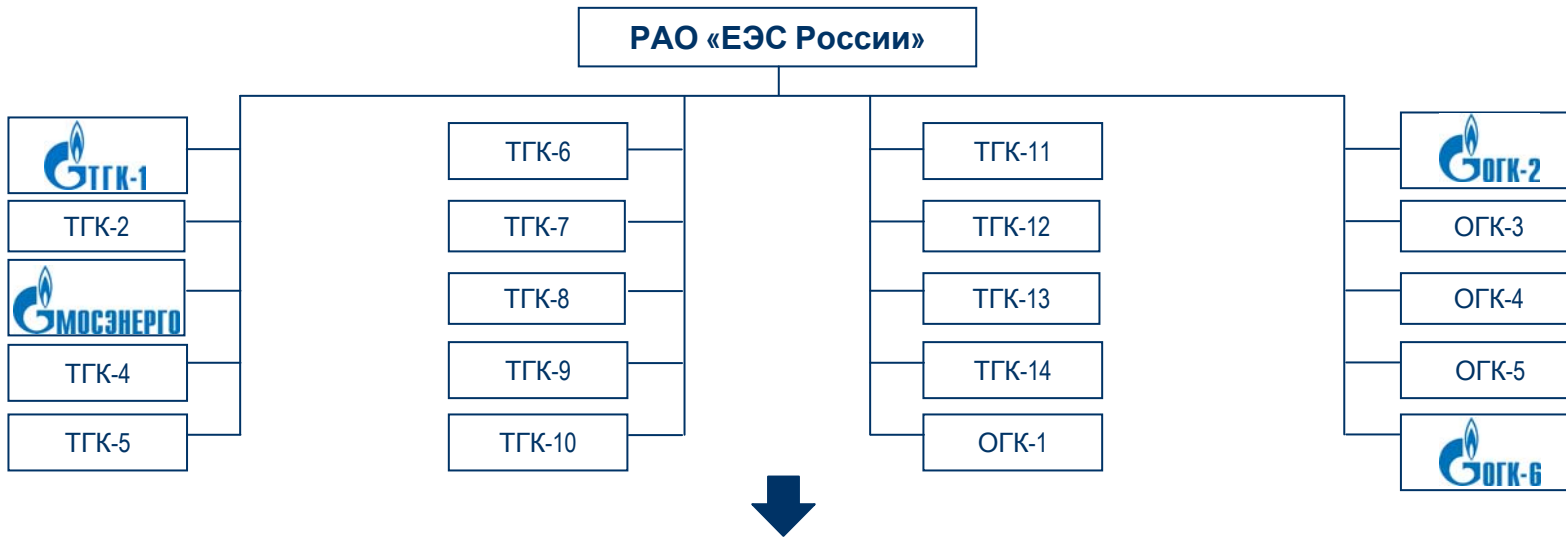


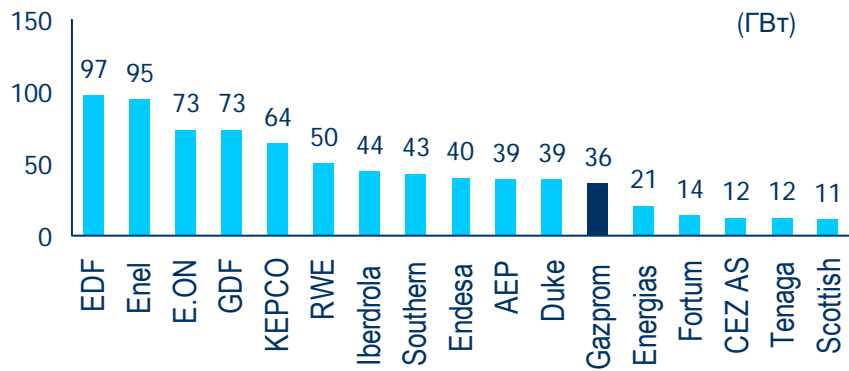
**РЕАЛИЗАЦИЯ СТРАТЕГИИ
ОАО «ГАЗПРОМ»
В ЭЛЕКТРОЭНЕРГЕТИКЕ**

Денис Фёдоров

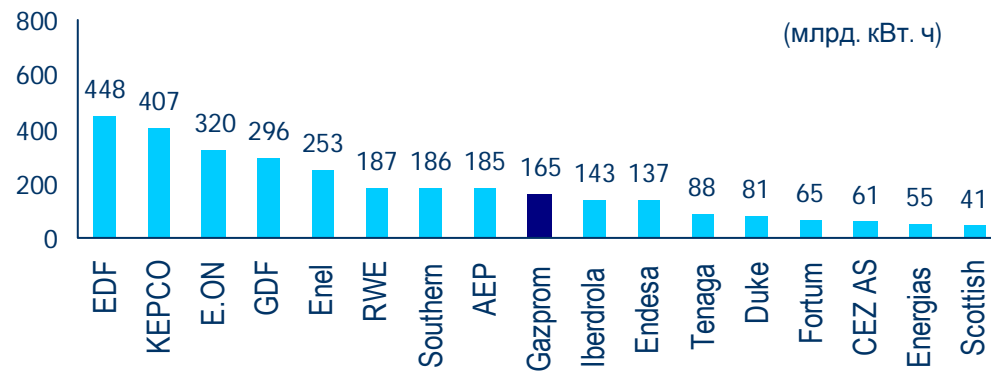
**Генеральный директор
ООО «Газпром энергохолдинг»**



Установленная мощность

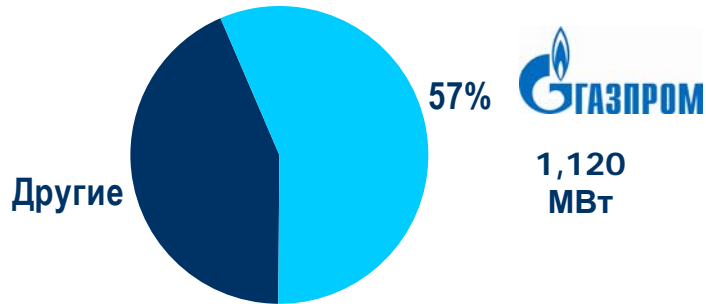


Объемы производства электроэнергии

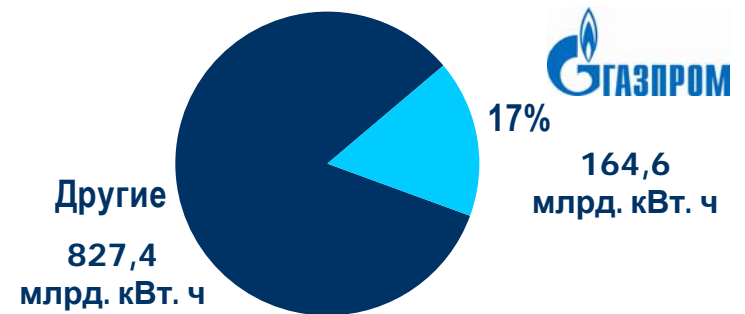


Источник: данные компаний

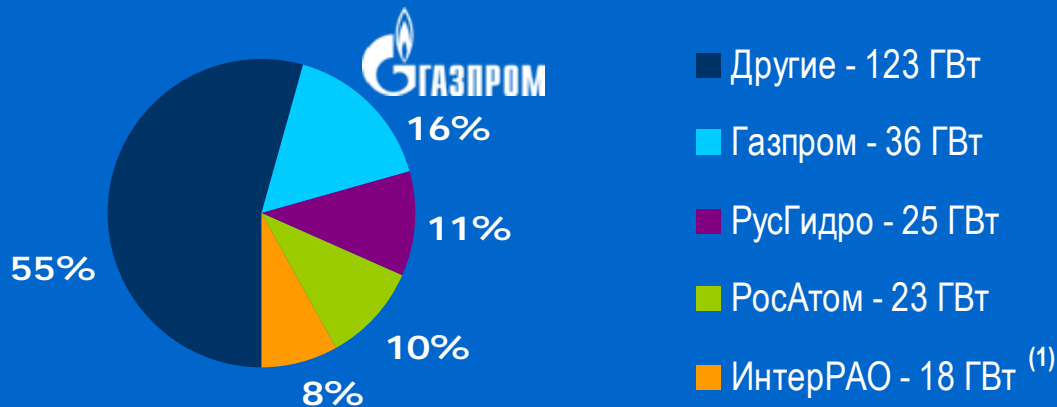
Доля Группы «Газпром» в России по вводу мощностей, 2008-2009 гг.



Доля выработки Группы «Газпром» в России



Доля установленной мощности Группы «Газпром» в России



- Другие - 123 ГВт
- Газпром - 36 ГВт
- РусГидро - 25 ГВт
- РосАтом - 23 ГВт
- ИнтерРАО - 18 ГВт ⁽¹⁾

Источники: Государственный комитет статистики, данные компаний, Системный оператор ЕЭС

1. Суммарная установленная мощность электростанций Интер РАО ЕЭС включая подконтрольное ОАО «ОГК-1»



Объемы производства, 2008

Объемы производства, 2009

2008

2009

Э/э, млрд.
кВт. ч

Т/э, млн.
ГКал

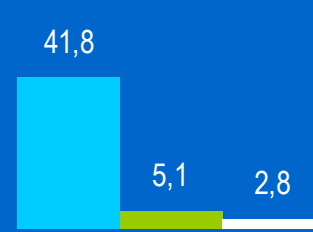
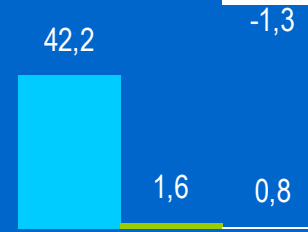
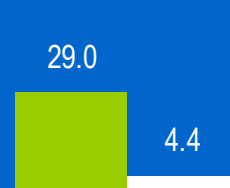
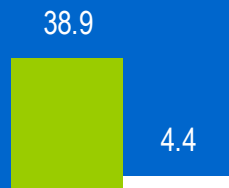
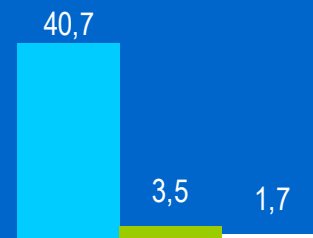
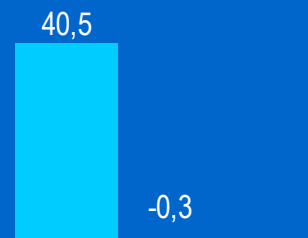
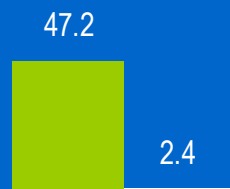
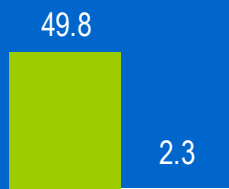
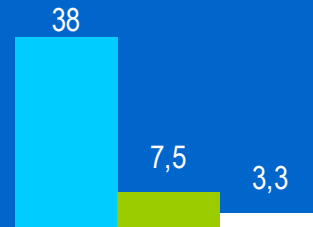
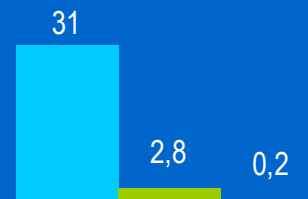
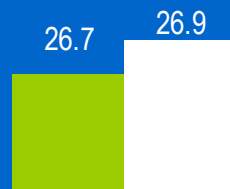
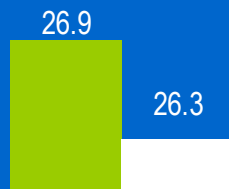
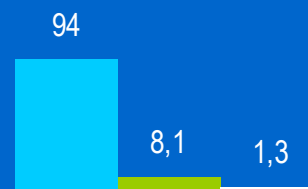
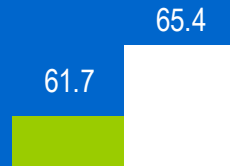
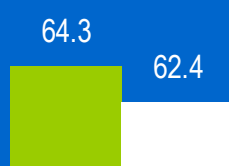
Э/э, млрд.
кВт. ч

Т/э, млн.
ГКал

Выручка

EBITDA

Чистая прибыль



Источник: данные компаний

К 2020 г. мощность генерирующих компаний Группы «Газпром» достигнет 44,8 ГВт¹

Инвестиционное развитие:

- Повышение конкурентоспособности
- Обеспечение надежности производства
- Увеличение доли присутствия на рынке
- Обновление основных фондов
- Увеличение маржинальной прибыли

Повышение операционной эффективности:

- Оптимизация структуры управления
- Оптимизация затрат
- Централизация закупок
- Повышение качества корпоративного управления

1. Не включает вывод мощностей

Корпоративные решения по структуре данной сделки находятся в стадии разработки

Слияние ОГК-2 и ОГК-6 позволит объединенной компании войти в число крупнейших генерирующих компаний в России



1. Суммарная установленная мощность электростанций ОАО «Интер РАО ЕЭС» без учета ОАО «ОГК-1»

Обмен нецелевыми активами:

- Получение контроля в электроэнергетических компаниях и активах
- Увеличение доли в целевых для Группы «Газпром» электроэнергетических компаниях

Общая стоимость
нецелевых
активов Группы
«Газпром»
составляет
порядка
\$1,8 млрд. ⁽¹⁾



1. Стоимость определена в соответствии с котировками по состоянию на 17.05.2010

- Надежное и бесперебойное производство электрической и тепловой энергии
- Реализация инвестиционных программ (ДПМ) генерирующими компаниями
- Формирование стратегии и целевой бизнес-архитектуры Группы «Газпром» в электроэнергетике
- Повышение операционной эффективности генерирующих компаний Группы
- Объединение ОГК-2 и ОГК-6
- Обмен нецелевых активов

СПАСИБО ЗА ВНИМАНИЕ!