

О РЕЗУЛЬТАТАХ ДЕЯТЕЛЬНОСТИ «ГАЗПРОМА» В ЭЛЕКТРОЭНЕРГЕТИКЕ В 2017 ГОДУ

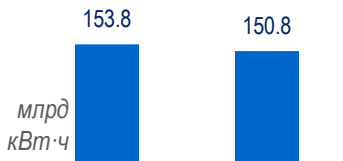
Денис Федоров

Начальник Управления ПАО «Газпром»,
Генеральный директор ООО «Газпром энергохолдинг»

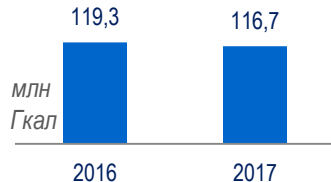
Ключевые события 2017 года для Группы «Газпром энергохолдинг»

Операционная деятельность

Выработка электроэнергии **снизилась на 1,9%** по сравнению с 2016 г.

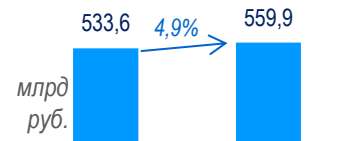


Отпуск тепла **сократился на 2,2%** по сравнению с 2016 г.

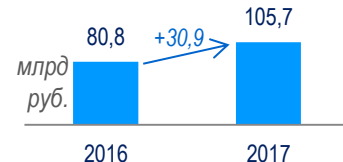


Финансовые результаты

Выручка по РСБУ **увеличилась на 4,9%** по сравнению с 2016 г.



EBITDA по РСБУ **увеличилась на 30,9%** по сравнению с 2016 г.




Инвестиции


Основная инвестиционная программа ДПМ почти завершена (построено 8,6 ГВт новой эффективной мощности)


- ✓ В 2017 году началась поставка мощности на ОРЭМ генерирующего оборудования ЭС-1 Центральной ТЭЦ ТГК-1 (две новые газотурбинные установки мощностью 100 МВт)
- ✓ Продолжалась реализация проекта, завершающего обязательства по ДПМ, – строительство Грозненской ТЭС мощностью 360 МВт

Основные события

- ✓ Существенно выросли основные финансовые результаты несмотря на снижение производственных показателей
- ✓ Долговая нагрузка снизилась на **27,5 млрд руб.**
- ✓ Получен положительный эффект от реализации программ оптимизации затрат в размере **3,6 млрд руб.**
- ✓ Выведено **90 МВт** неэффективного старого оборудования
- ✓ Существенно выросла капитализация генерирующих компаний

- 
 В 2017 г. выработка электроэнергии и отпуск тепла снизились по всем компаниям, кроме ТГК-1

- 
 На производственные результаты оказывает влияние ввод новых эффективных мощностей в рамках ДПМ, загрузка оборудования со стороны Системного оператора, действия компании по минимизации загрузки неэффективных мощностей и погодные факторы

- 
 Снижение отпуска тепла связано с более высокими температурами наружного воздуха, а также с передачей части котельных МОЭК в контур Мосэнерго и переключением нагрузок с котельных на более эффективные ТЭЦ Мосэнерго

Выработка электроэнергии

<i>млрд кВт·ч.</i>	2016	2017	Изм. 2017/2016
Мосэнерго	59,1	57,9	-2,1% ▼
ТГК-1	27,7	29,5	+6,6% ▲
ОГК-2	67,1	63,4	-5,4% ▼
МОЭК	-	-	-
Итого	153,8	150,8	-1,9% ▼

Отпуск тепла

<i>млн Гкал</i>	2016	2017	Изм. 2017/2016
Мосэнерго	81,8	79,4	-2,9% ▼
ТГК-1	24,4	24,7	+1,1% ▲
ОГК-2	6,9	6,8	-2,0% ▼
МОЭК	6,1	5,8	-5,4% ▼
Итого	119,3	116,7	-2,2% ▼

✓ Выручка «Газпром энергохолдинга» стабильно растет на протяжении последних лет и по итогам 2017 года составила **559,9 млрд руб.**

✓ EBITDA «Газпром энергохолдинга» составила **105,7 млрд руб.**, что выше показателей 2016 г. на **30,9%**

✓ Рост EBITDA обусловлен:

- Вводом новых эффективных мощностей
- Снижением неэффективной выработки
- Сокращением операционных расходов
- Ростом доходов от реализации электроэнергии и мощности

Выручка

млн руб.	2016	2017	Изм. 2017/2016
Мосэнерго	190 342	196 825	+3,4% ▲
ТГК-1*	80 132	88 458	+10,4% ▲
ОГК-2	134 285	139 613	+4,0% ▲
МОЭК	128 800	134 982	+4,8% ▲
Итого	533 559	559 878	+4,9% ▲

EBITDA

млн руб.	2016	2017	Изм. 2017/2016
Мосэнерго	32 196	44 093	+37,0% ▲
ТГК-1	14 607	19 052	+30,4% ▲
ОГК-2	16 624	22 775	+37,0% ▲
МОЭК	17 332	19 805	+14,3% ▲
Итого	80 759	105 725	+30,9% ▲

Чистая прибыль (убыток)

млн руб.	2016	2017	Изм. 2017/2016
Мосэнерго	11 062	25 282	+128,5% ▲
ТГК-1	3 834	7 368	+92,2% ▲
ОГК-2	3 497	6 653	+90,2% ▲
МОЭК	929	6 093	+555,9% ▲
Итого	19 322	45 396	+134,9% ▲

В 2017 г. EBITDA «Газпром энергохолдинг» от реализации мощности введенных ДПМ-объектов составила **67 млрд руб.**

* Показатели ПАО «ТГК-1» приведены с учетом ПАО «Мурманская ТЭЦ»

Долговая нагрузка компаний Группы «Газпром энергохолдинг»

- По итогам 2017 г. совокупный долг компаний Группы «Газпром энергохолдинг» РСБУ составил 116,7 млрд руб., что ниже показателя на конец 2016 г. на 19%
- Долговая нагрузка снизилась в основном за счет завершения строительства ДПМ-объектов

Долг (РСБУ)



млрд руб.	2012	2013	2014	2015	2016	2017	Изм. 2017/2016
«Мосэнерго»	18,1	24,9	48,6	49,2	43,9	23,3	-46,9%
«ТГК-1»	34,3	30,3	26,5	25,9	23,2	20,4	-12,1%
«ОГК-2»	23,3	34,6	47,1	61,9	56,3	48,8	-13,3%
«МОЭК»		29,4	26,7	20,7	20,7	24,2	+16,9%
Итого Долг	75,7	119,2	148,9	157,7	144,1	116,7	-19,0%
<i>Долг/ЕБИТДА</i>	<i>1,7x</i>	<i>1,9x</i>	<i>2,8x</i>	<i>2,5x</i>	<i>1,8x</i>	<i>1,1x</i>	<i>-38,9%</i>

Долг привлекался на инвестиционную программу и **активно снижается**

Дивиденды компаний «Газпром энергохолдинг»

Дивиденды: ретроспектива / долговая нагрузка компаний Группы «Газпром энергохолдинг»



Логика «Газпром энергохолдинг» в определении размера дивидендов:

Долговая нагрузка

Соблюдение баланса между обслуживанием долга и выплатой дивидендов.

■ Объем дивидендов, млн руб.

Инвест-программа

«Газпром энергохолдинг» учитывает объемы инвестиций, ожидаемые к осуществлению в ближайшие 2–3 года

○ Долг/ЕБИТДА (2017)



Объем денежных средств, направляемый на дивиденды, ежегодно увеличивается

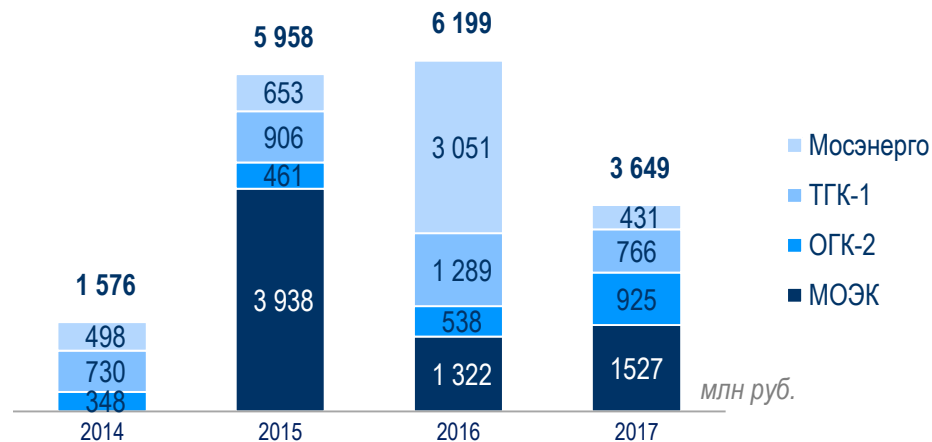
Реализация программ сокращения затрат

Для обеспечения роста стоимости электроэнергетических активов Группы «Газпром» ведется работа по повышению их операционной эффективности, реализуются программы по оптимизации затрат, направленные на улучшение финансовых показателей

Мероприятия по оптимизации

- ✓ Эффективность использования активов, совершенствование производственной системы
- ✓ Оптимизация условно-постоянных расходов (арендных, налоговых и др.)
- ✓ Реализация непрофильных активов
- ✓ Сокращение затрат
- ✓ Импортозамещение
- ✓ Дополнительные инициативы

Эффект от оптимизации



- ✓ Актуализация Стратегии ПАО «Газпром» в электроэнергетике
- ✓ Строительство новой мощности и модернизация при наличии экономических стимулов в отрасли
- ✓ Оптимизация операционных и инвестиционных затрат:
3 года - потенциал сокращения затрат
- ✓ Вывод мощностей
- Планируется вывод порядка 2 ГВт мощности до 2022 г.
- ✓ Участие в крупных проектах Газпрома в части строительства генерирующих мощностей
- ✓ Приобретение профильных активов
- Ведется мониторинг в части горизонтальной экспансии
- ✓ Участие в международных проектах
- Ведется строительство ТЭС «Панчево» в Сербии, обсуждается возможность строительства газовой генерации в Китае и во Вьетнаме
- ✓ Рост выплат дивидендов
- ✓ Снижение долговой нагрузки за счет операционного потока и доходов от ДПМ-проектов



* С участием ООО «Газпром инвестпроект»

СПАСИБО ЗА ВНИМАНИЕ!