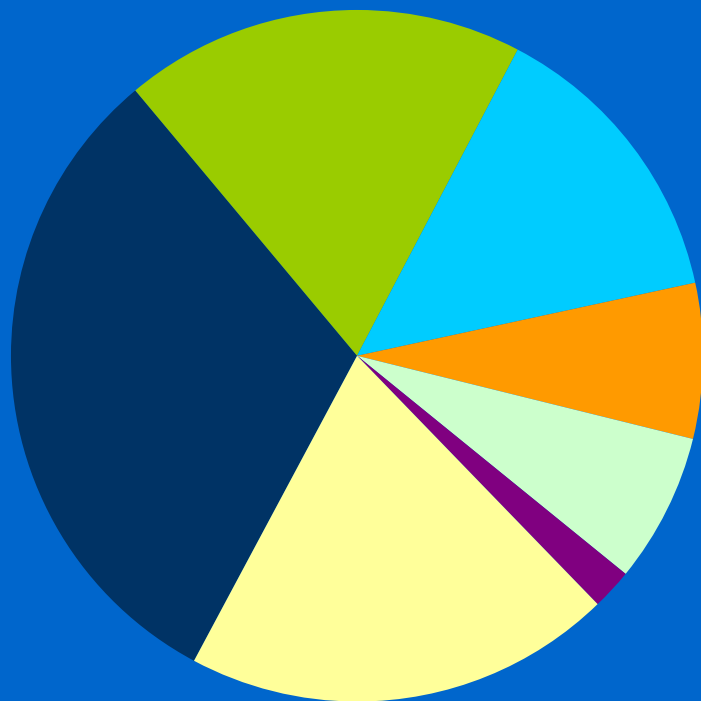


ПОСТАВКИ ГАЗА НА ВНУТРЕННИЙ РЫНОК РЕАЛИЗАЦИЯ ПРОГРАММЫ ГАЗИФИКАЦИИ РОССИЙСКИХ РЕГИОНОВ

Кирилл Селезнёв

Член Правления ОАО «Газпром», начальник
Департамента маркетинга, переработки газа
и жидких углеводородов ОАО «Газпром»,
генеральный директор ООО «Межрегионгаз»

В 2009 году Группой «Газпром» потребителям РФ по договорам поставки реализовано **262,6 млрд м³ газа** (без учета внутригрупповых продаж)

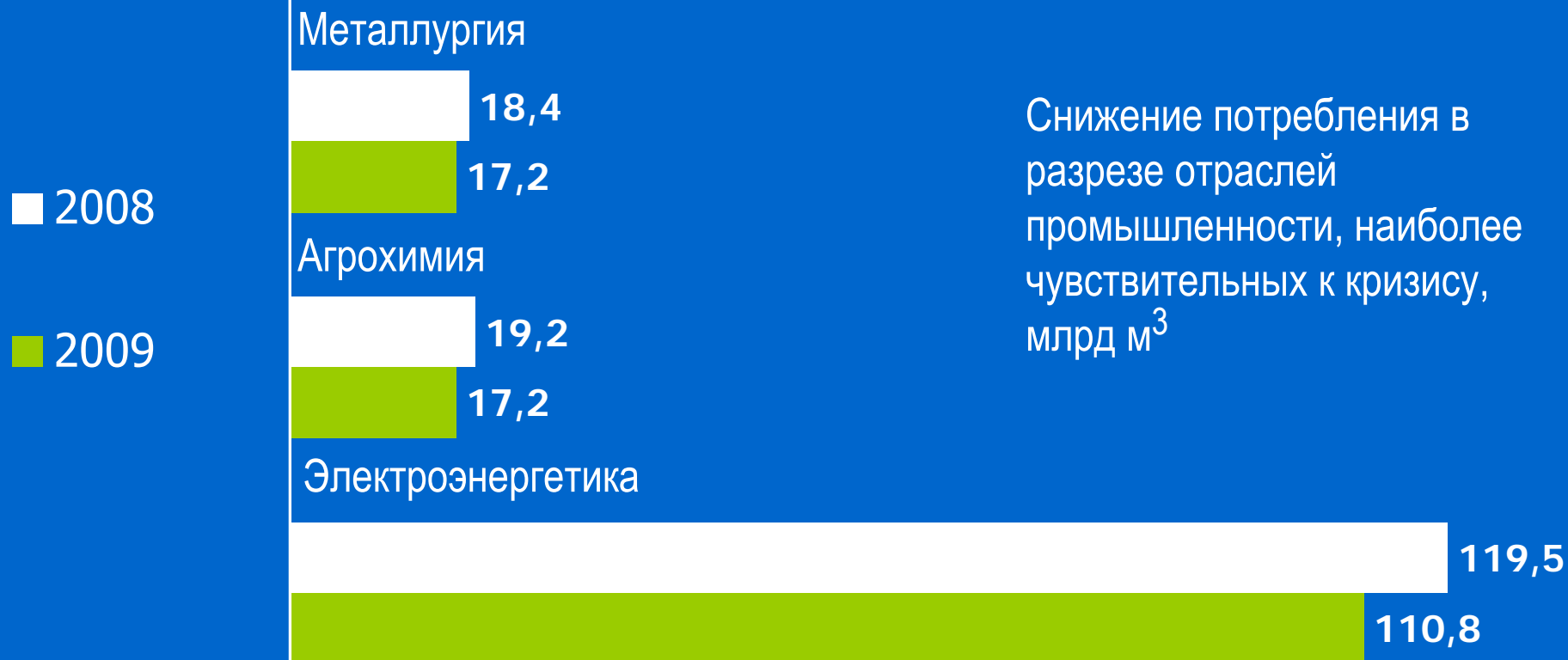


- Электроэнергетика - 31%
- Население - 19%
- Коммунальный комплекс - 14%
- Агрохимия - 7%
- Metallургия - 7%
- Цементная промышленность - 2%
- Прочие - 20%

Выручка от реализации газа ОАО «Газпром» (за вычетом НДС и акциза) на российском рынке выросла на 4,3% по сравнению с 2008 г. и составила 494,9 млрд рублей

Средняя цена реализации газа на внутреннем рынке увеличилась на 14% по сравнению с 2008 г. и составила 1885 рублей за 1000 м³ (за вычетом НДС и акциза)

ООО «Межрегионгаз» в 2009 г. из ресурсов ОАО «Газпром» и прочих поставщиков реализовано 287,7 млрд м³ газа, что на 5% меньше уровня 2008 г.

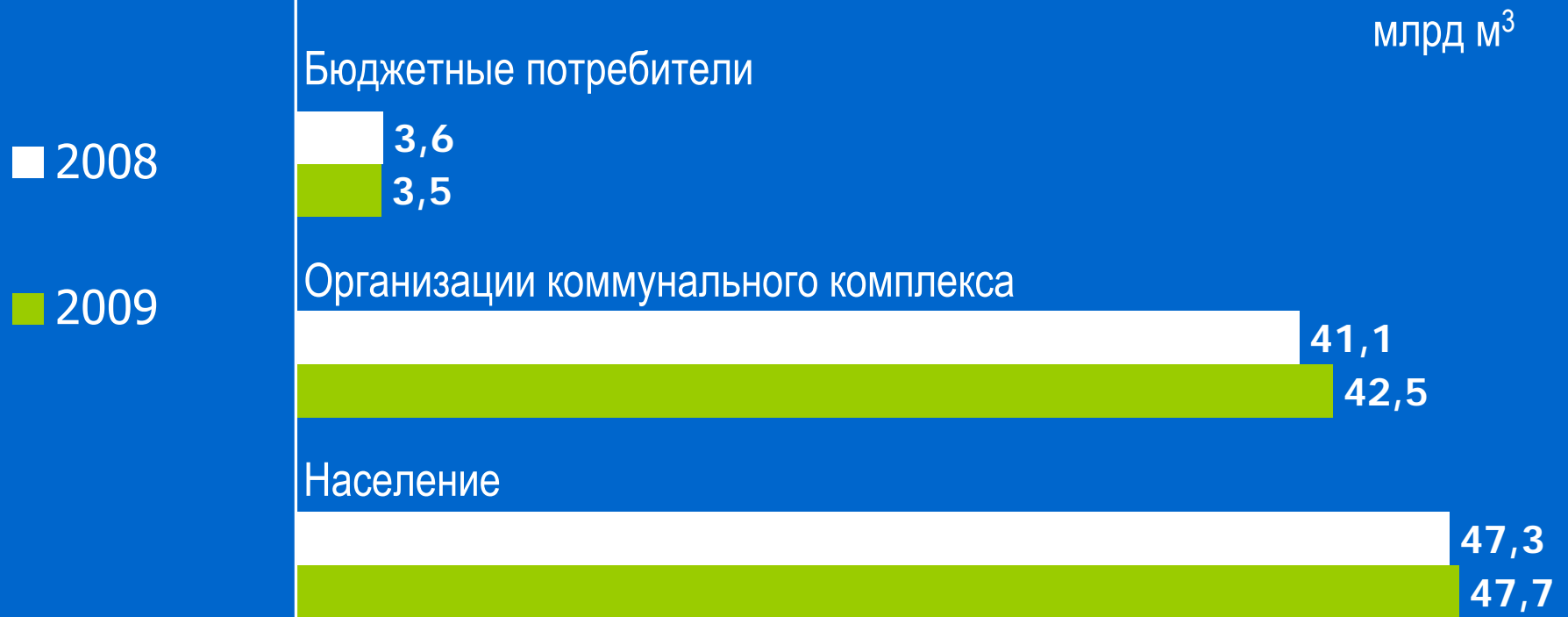


ООО «Межрегионгаз» в I кв. 2010 г. реализовано

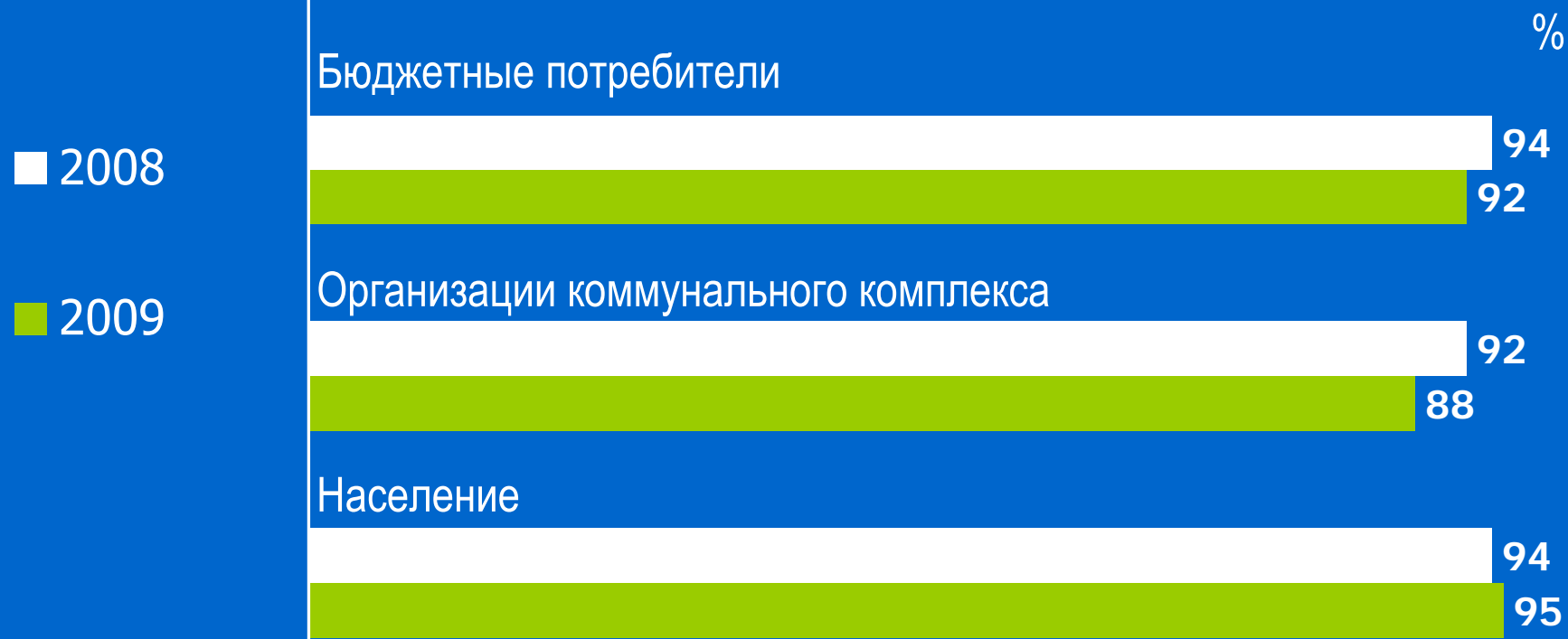
107,5 млрд м³ газа, что на 7,5% больше уровня I кв. 2009 г.



Социально значимым категориям потребителей в 2009 г. поставлено 93,7 млрд м³ газа, что на 1,7 млрд куб. м больше чем в 2008 г.



Уровень платежей социально значимых категорий потребителей за газ, реализованный ООО «Межрегионгаз» в 2009 г, составил 92%



1. Сформирована Программа действий ОАО «Газпром» по совершенствованию рынка газа.
2. Подготовлена рабочая документация (РД Биржа газа) и программные комплексы Биржи газа (ПК Биржи газа).
3. Произведена интеграция ПК Биржи газа и клиринговой организации.
4. На базе НОУ «Корпоративный институт ОАО «Газпром»» произведено обучение участников рынка газа и представителей государственных ведомств по программе «Биржевая торговля газом».
5. Проведены имитационные торги по тестированию ПК Биржи газа с участием ведущих участников рынка газа.

Инвестиции в объеме 19,310 млрд рублей

Строительство
газопроводов:
17,140
млрд рублей

Проектирование:
1,360
млрд рублей

Дополнительно
выделено
810 млн рублей

Дополнительно включены
в Программу газификации 5 регионов:

Камчатский край

Приморский край

Чеченская Республика

Еврейская АО

Республика Ингушетия

Общее число участников – 69 регионов

Обязательства администраций по подготовке потребителей к приёму газа в соответствии с планом-графиком:

Выполнены



**Инвестиции
в том числе для начала
новых объектов**

НЕ выполнены



**Инвестиции
только для продолжения
уже начатых
строительством объектов**

Формирование Программы на 2009 г. с учётом итогов исполнения планов-графиков в 2008 г., млн рублей

	По обязательствам 2008 г. (10 регионов)	Инвестиции в 2008 г.	Инвестиции в 2009 г.	Снижение инвестиций
Значительное отставание от планов-графиков в 2008 году	Республика Коми	220	120	– 100
	Волгоградская область	600	300	– 300
	Воронежская область	800	370	– 430
	Курганская область	170	135	– 25
	Ленинградская область	600	280	– 320
	Липецкая область	200	20	– 180
	Орловская область	50	10	– 40
	Рязанская область	450	170	– 280
	Самарская область	50	30	– 20
	Томская область	720	220	– 500

Обязательства ОАО «Газпром» в 2009 году исполнены в полном объёме

- В соответствии с планами-графиками завершено строительство 178 межпоселковых газопроводов в 45 регионах;
- Дополнительно досрочно завершено 11 межпоселковых газопроводов и 7 объектов в объеме пускового комплекса.

ОАО «Газпром» созданы условия для подключения:

- 447 населённых пунктов;
- 79,5 тысяч домовладений;
- 579 сельских котельных.

Подготовка потребителей к приёму газа выполнена успешно в 23 регионах

Инвестиции
на 2010 год
указанным
7 регионам
сокращены
до 10
млн рублей

Значительное отставание
от планов-графиков в 7 регионах:

Республика Алтай

Костромская область

Алтайский край

Ленинградская область

Республика Карелия

Нижегородская область

Волгоградская область

Выполнение администрациями регионов обязательств по подготовке потребителей

Наименование региона	Завершено объектов в 2009 году	Распределительные (уличные) сети			Домовладения (квартиры)			Котельные		
		всего, км	выполнено на конец 2009 г., %	текущее выполнение, %	всего, шт.	выполнено на конец 2009 г., %	текущее выполнение, %	всего, шт.	выполнено на конец 2009 г., %	текущее выполнение, %
Алтайский край	2	24	100	100	430	41	83	3	33	100
Республика Алтай	2	–	–	–	–	–	–	17	0	100
Республика Карелия	1	9,8	100	100	1924	15	18	3	67	67
Волгоградская область	13	174,4	31	36	4031	1,4	2,1	21	0	0
Костромская область	1	31,6	15	67	647	0	12	3	0	0
Ленинградская область	3	28	92	100	1469	38	49	–	–	–
Нижегородская область	7	132,8	42	61	2766	18	47	4	0	0

Инвестиции в объеме 25 млрд рублей

Общее число участников – 65 регионов

- Исполнение обязательств ОАО «Газпром» по соглашениям с субъектами РФ;
- Завершение строительства начатых объектов;
- Продолжение строительства в отдельных регионах объектов с завершением в 2011 году;
- Начало строительства новых объектов;
- Проектирование для обеспечения строительства в будущих периодах;
- Разработка (корректировка) генеральных схем газоснабжения и газификации.

В 2010 году планируется:

- Завершение 138 объектов;
- Продолжение строительства 2 объектов;
- Начало строительства 178 объектов.

Дальний Восток и Юг России

Впервые

включена

Карачаево-

Черкесская

Республика

- Газификация ТЭЦ-2 г. Петропавловск-Камчатского в 3 квартале 2010 г.
- Газификация ТЭЦ-1 г. Южно-Сахалинска в 4 квартале 2010 г.
- Газификация ТЭЦ-2 г. Владивостока и о-ва Русский в 3 квартале 2011 г.
- Газификация олимпийских объектов с завершением в 2011 г.
- Газификация Республики Дагестан, завершение в 2010-2011 гг.
- Газификация городов Назрани и Грозного.

СПАСИБО ЗА ВНИМАНИЕ!