



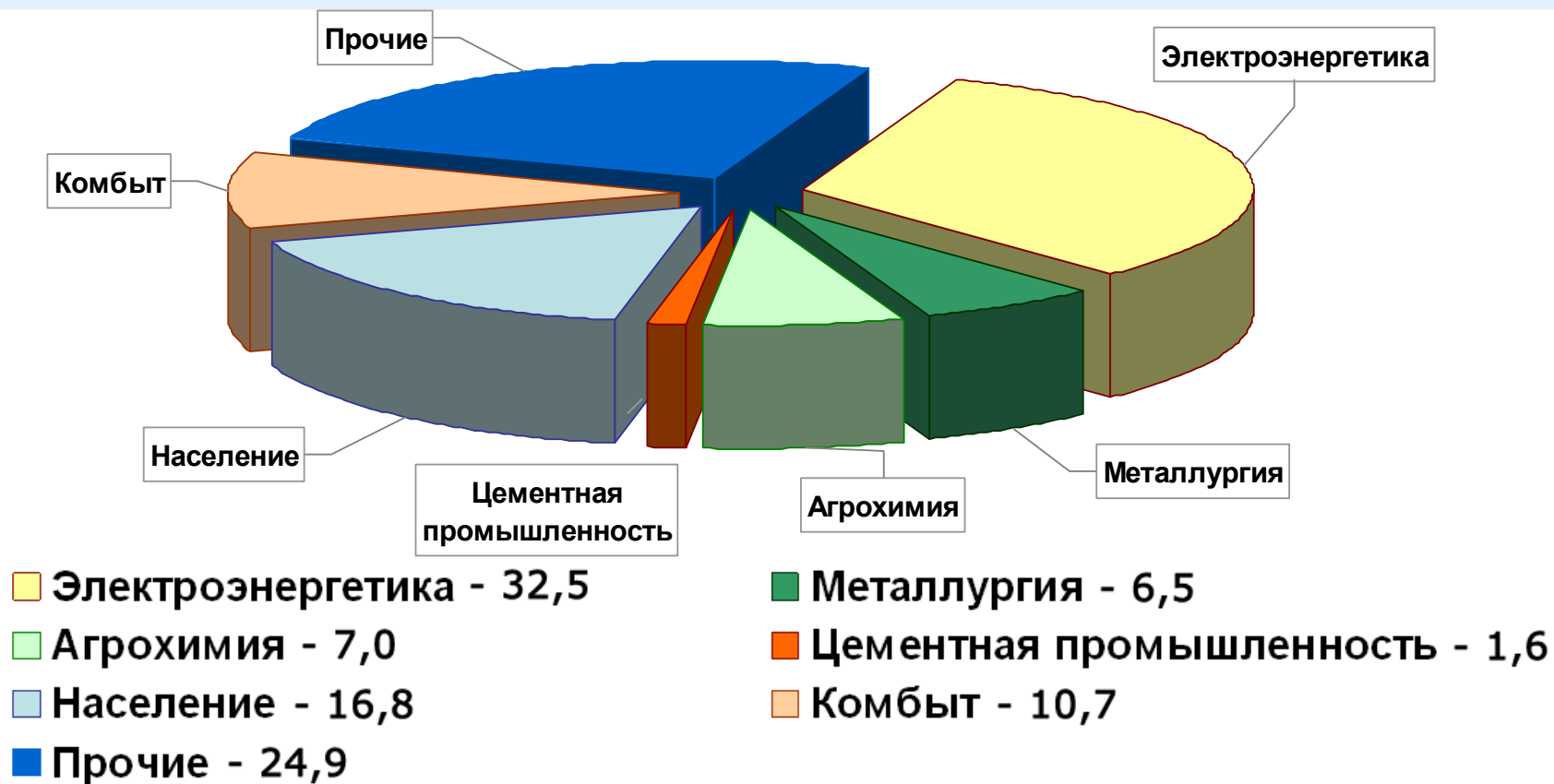
**ПОСТАВКИ ГАЗА НА ВНУТРЕННИЙ РЫНОК.
РАБОТА ЭЛЕКТРОННОЙ ТОРГОВОЙ ПЛОЩАДКИ.
РЕАЛИЗАЦИЯ ПРОГРАММЫ ГАЗИФИКАЦИИ
РОССИЙСКИХ РЕГИОНОВ.**

**Член Правления ОАО «Газпром»,
начальник Департамента маркетинга, переработки
газа и жидких углеводородов ОАО «Газпром»,
генеральный директор ООО «Межрегионгаз»
Селезнев Кирилл Геннадьевич**

г. Москва, 09.06.2009

СТРУКТУРА ПРОДАЖ ГАЗА ГАЗПРОМА В РОССИИ ПО ГРУППАМ ПОТРЕБИТЕЛЕЙ В 2008 ГОДУ (%)

Из ресурсов Группы Газпром потребителям РФ в 2008 г.
поставлено 287,0 млрд. куб. м газа



ПОСТАВКИ ГАЗА НА ВНУТРЕННИЙ РЫНОК В 2008 ГОДУ

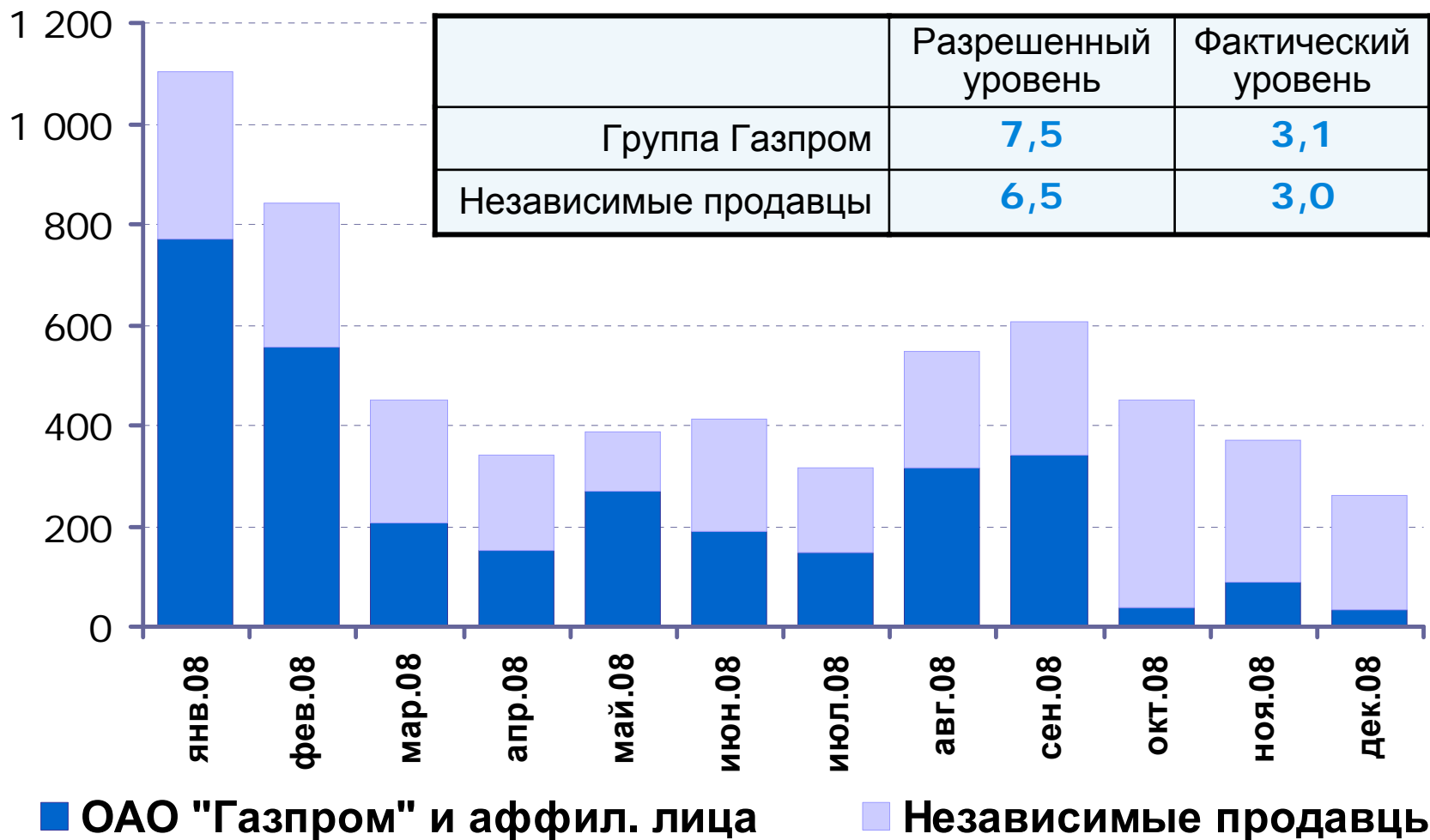
Выручка от реализации газа Группы Газпром
(за вычетом НДС и акциза) на российском рынке
выросла на **18,7** % по сравнению с 2007 годом и составила
474,3 млрд. рублей

Средняя цена газа на внутреннем рынке увеличилась
на **27%** по с 2007 годом и составила **1652,8** рублей
за 1000 куб. м (за вычетом НДС и акциза)

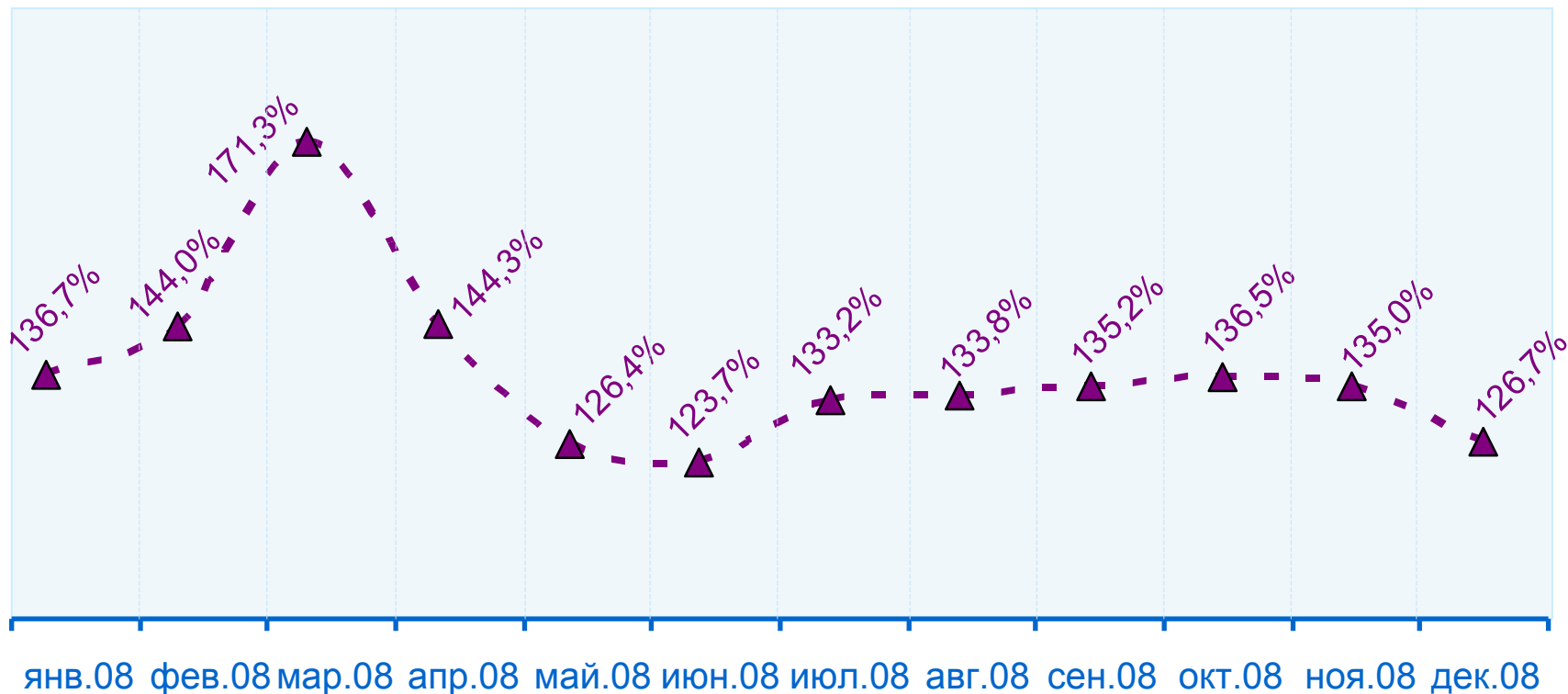
ЭКОНОМИЧЕСКИЕ И ФИНАНСОВЫЕ ИТОГИ РАБОТЫ ЭТП «МЕЖРЕГИОНГАЗ» В 2008 ГОДУ

Показатели	2008 г.	2008 г. / 2007 г., %
Объемы продаж газа, всего, млн.куб.м	6 091,4	-15
Объемы продаж газа в системе «Экспресс-поставка», всего, млн.куб.м	244,0	-
в том числе ОАО «Газпром» и аффили. лица	172,8	-
независимые организации	51,2	-
Средневзвеш. цена в балансовых пунктах, руб./тыс.куб.м	1 480,5	+24
Средневзвеш. цена на ГРС покупателей, руб./тыс.куб.м	2 247,4	+28
Соотношение цены на ГРС к цене ФСТ, %	138,1	+1
Стоимость всего объема продаж, млн. руб.	10 641,6	+5

СОТНОШЕНИЕ ОБЪЕМОВ ПРОДАЖ ГАЗА ГРУППЫ ГАЗПРОМ И НЕЗАВИСИМЫХ ПРОДАВЦОВ

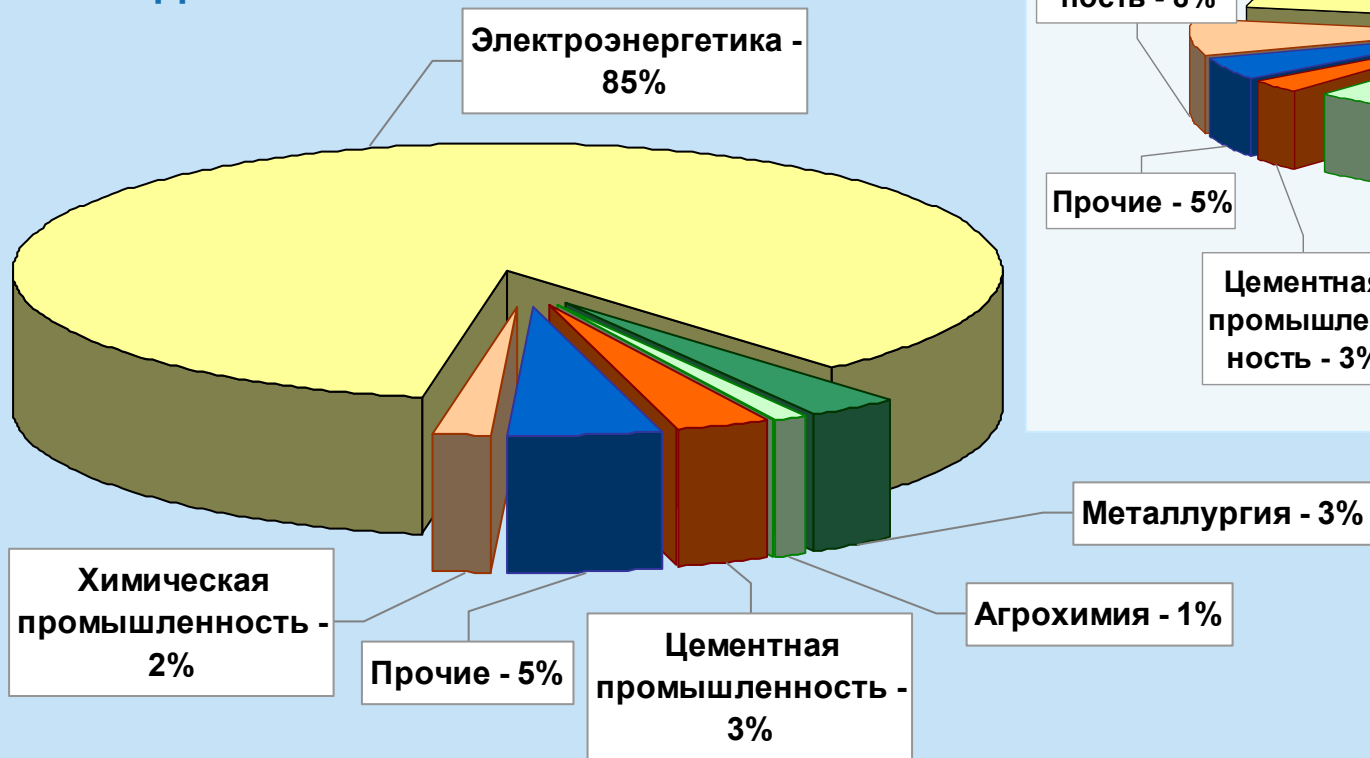


ОТНОШЕНИЕ СРЕДНИХ ЦЕН НА ГРС К СРЕДНИМ ЦЕНАМ ФСТ

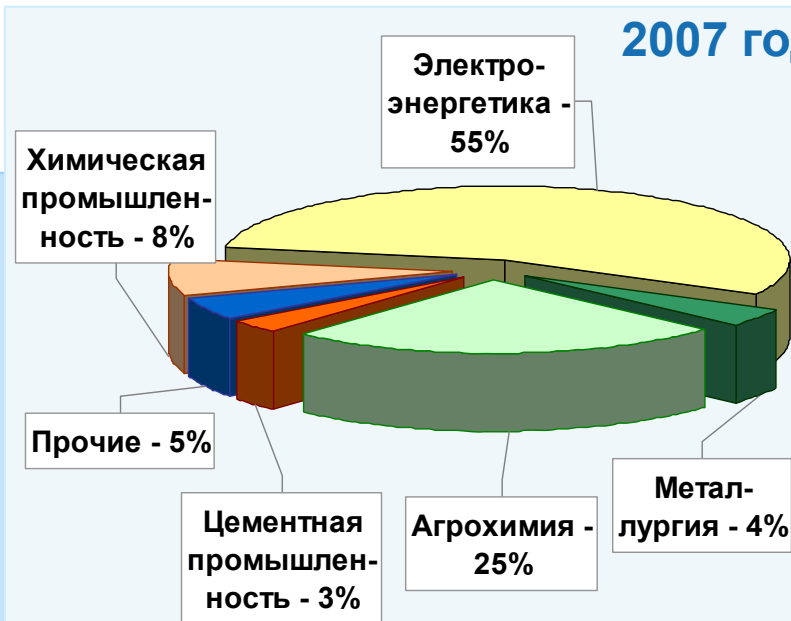


ОТРАСЛЕВАЯ ПРИНАДЛЕЖНОСТЬ ПОКУПАТЕЛЕЙ ГАЗА НА ЭТП

2008 год



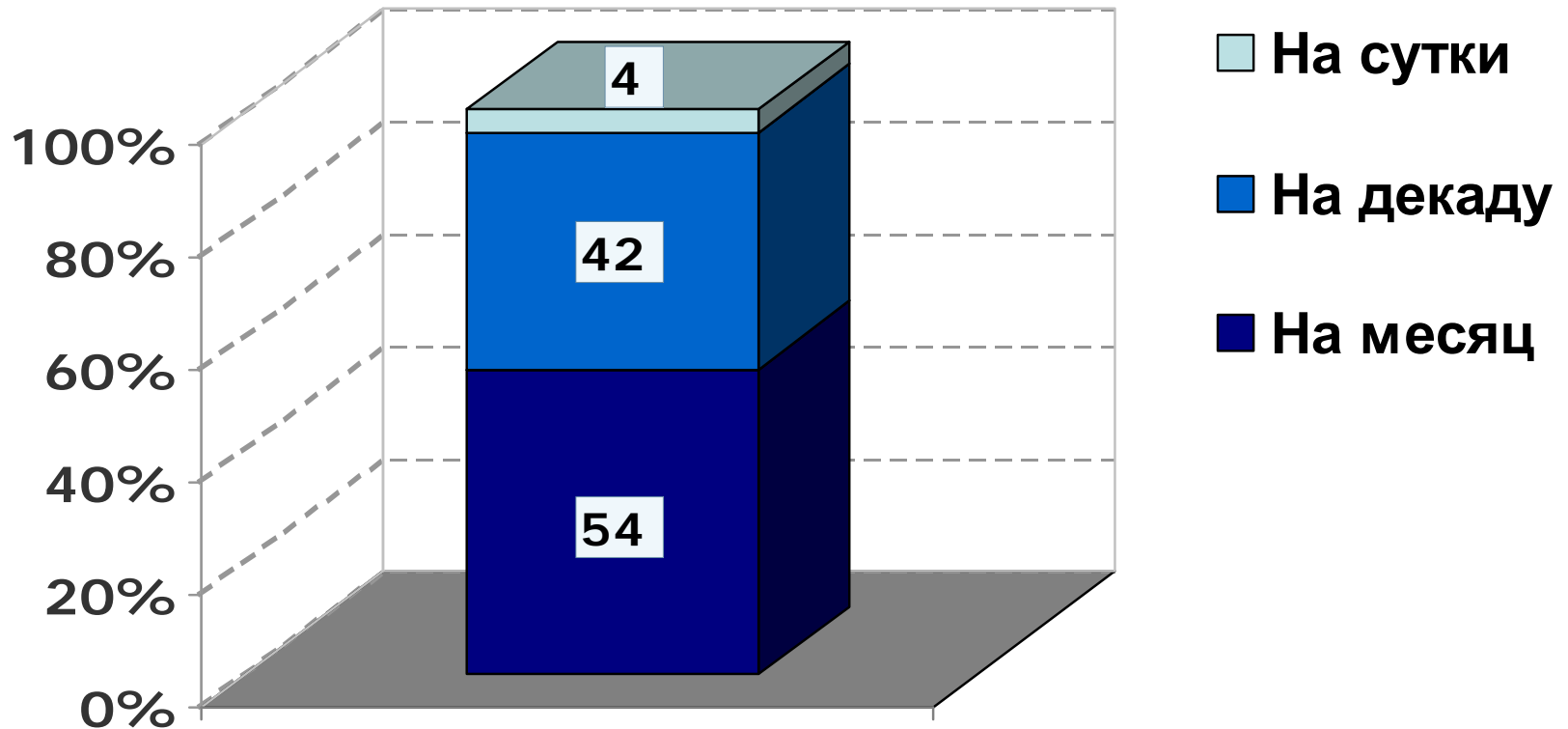
2007 год



РЕГИОНАЛЬНАЯ ПРИНАДЛЕЖНОСТЬ ПОКУПАТЕЛЕЙ ГАЗА НА ЭТП

		млн.куб.м	% в общем объеме	% к 2007 г.
1	Татарстан	1 227,5	20,2	+12,2
2	Башкортостан	899,0	14,8	+1,8
3	Свердловская обл.	517,0	8,5	+6,5
4	Московская обл.	411,0	6,7	+1,7
5	Нижегородская обл.	358,8	5,9	+1,9
6	Костромская обл.	340,5	5,6	+5,4
7	Оренбургская обл.	334,4	5,5	+4,3
8	Пермский край	329,3	5,4	+2,1
9	Самарская обл.	312,3	5,1	-14,9
10	Ульяновская обл.	245,1	4,0	+2,0
11	Челябинская обл.	188,3	3,1	+0,8
12	Ярославская обл.	137,0	2,2	+1,6
	Прочие (21 регион)	791,2	13,0	-
	Всего:	6 091,4	100	

СТРУКТУРА ПОСТАВОК ГАЗА ЧЕРЕЗ ЭТП В 2008 Г. (%)



СТЕПЕНЬ ГОТОВНОСТИ БИРЖИ ГАЗА К НАЧАЛУ РАБОТЫ

Программно-аппаратный
комплекс торговой системы

*Завершено совместное
тестирование с программно-
аппаратным комплексом
клиринговой организации*

Устав Биржи

Учредительные документы

Правила приема в члены Биржи газа

Правила клиринга

Правила торговли

Набор договоров – 16 штук

*Подготовлены
для согласования*

ОСНОВНЫЕ ИТОГИ 2008 ГОДА

1. ОАО «Газпром» полностью выполнил обязательства в рамках постановления Правительства РФ от 10.12.2007 N851 «О продолжении эксперимента по реализации газа на электронной торговой площадке в 2008 году».
2. На ЭТП ООО «Межрегионгаз» введены торги в суточном режиме по системе «Экспресс-поставка».
3. Создан объединенный программно-аппаратный комплекс ЭТП ООО «Межрегионгаз» и ЗАО «Газэнергопромбанк», сокративший время цикла «торги-расчеты-уведомление на поставку» с 10-ти суток до 3-х часов.
4. Подготовлен и внесен в Министерство энергетики России проект постановления Правительства РФ о переходе от эксперимента в области электронной торговли газом к продаже в постоянном режиме.
5. Определены особенности создаваемой Биржи газа. Принято решение о ее специализации на продаже финансовых инструментов по природному газу.
6. Создана и прошла испытания первая версия программно-аппаратного комплекса для биржевой торговли фьючерсными контрактами на Бирже газа, подготовлены нормативные документы.
7. Участники рынка подготовлены для дальнейшего развития биржевой и электронной торговли.

ОСНОВНЫЕ ЗАДАЧИ НА 2009 ГОД

1. Перевод взаиморасчетов по торгам с режимами поставок «на месяц» и «на неделю» в систему «Экспресс-поставки».
2. Увеличение числа торговых сессий и балансовых пунктов продажи газа.
3. Создание региональных электронных площадок.
4. Принятие постановления Правительства Российской Федерации «О реализации газа с использованием биржевых технологий».
5. Согласование с участниками рынка нормативных документов Биржи газа.
6. Внедрение программно-аппаратных комплексов Биржи газа и клиринговой системы.
7. Подготовка участников Биржи газа к торгам.
8. Реализация мер по совершенствованию рынка газа.

ПРОГРАММА ГАЗИФИКАЦИИ РЕГИОНОВ РОССИЙСКОЙ ФЕДЕРАЦИИ НА 2008 ГОД

С учетом корректировки выделены инвестиции в объеме
24,18 млрд. рублей

Дополнительно включены в реализацию программы
газификации **6 регионов:**

Красноярский край;

Хабаровский край;

Республика САХА (Якутия);

Ханты-Мансийский автономный округ;

Сахалинская область;

Республика Северная Осетия - Алания.

Общее число участников Программы - **64 региона**

КОРРЕКТИРОВКА ПРОГРАММЫ В 2008 ГОДУ

Основные показатели	Программа газификации на 2008 год (млрд. рублей)	С учетом произведенной корректировки (млрд.рублей)
Общий объем инвестиций	23,05	24,18
Строительство газораспределительных сетей	18,804	21,389
Разработка генеральных схем	1,55	2,19
Проектно-изыскательские работы	2,696 (с учетом резервирования средств)	0,601

Предусмотренные средства выделены и освоены в полном объеме

РАЗРАБОТКА ГЕНЕРАЛЬНЫХ СХЕМ ГАЗОСНАБЖЕНИЯ И ГАЗИФИКАЦИИ РЕГИОНОВ РФ В 2008 ГОДУ

- Камчатский край
- Красноярский край
- Приморский край
- Хабаровский край
- Амурская область
- Еврейская АО
- Магаданская область
- Сахалинская область
- Читинская область

- Республика Бурятия
- Республика Саха (Якутия)
- Ханты-Мансийский АО – Югра
- Кабардино-Балкарская Республика
- Карачаево-Черкесская Республика
- Чеченская Республика
- Республика Адыгея
- Республика Ингушетия
- Республика Северная Осетия

Корректировка генеральных схем газоснабжения и газификации

- Алтайский край
- Краснодарский край

- Совместно Санкт-Петербург и Ленинградская область

КОРРЕКТИРОВКА ПРОГРАММЫ 2008 ГОДА

Дополнительные инвестиции направлены на:

- корректировку генеральной схемы газоснабжения и газификации Краснодарского края для учета олимпийских объектов;
- разработку генеральной схемы газоснабжения и газификации Санкт-Петербурга и Ленинградской области;
- разработку генеральной схемы газоснабжения и газификации Чеченской Республики;
- выполнение проектов для строительства в 2009 году объектов в Чеченской Республике и Республике Дагестан;
- начало строительства новых объектов в регионах, где ликвидировано отставание в подготовке потребителей;
- ускорение строительства в регионах, где успешно выполняется подготовка потребителей.

РЕЗУЛЬТАТЫ РЕАЛИЗАЦИИ ПРОГРАММЫ 2008 ГОДА

**Обязательства ОАО «Газпром»
в 2008 году
исполнены в полном объеме**

**Завершено 153 объекта газификации
протяженностью 2700 км
в 47 регионах**

Газифицировано 327 населенных пунктов

СОЦИАЛЬНЫЙ ЭФФЕКТ РЕАЛИЗАЦИИ ПРОГРАММЫ 2008 ГОДА

Построено:

2,5 тысячи км распределительных
уличных сетей;

Подключено:

60 тысяч домовладений;

300 сельских котельных.

ВЫПОЛНЕНИЕ АДМИНИСТРАЦИЯМИ РЕГИОНОВ ОБЯЗАТЕЛЬСТВ ПО ПОДГОТОВКЕ ПОТРЕБИТЕЛЕЙ В 2008 ГОДУ

Подготовка потребителей к приему газа выполнена успешно в **36** регионах

В том числе:

Наиболее успешное выполнение планов-графиков (9 регионов):

- Республика Башкортостан
- Оренбургская область
- Брянская область
- Смоленская область
- Владимирская область
- Тюменская область
- Кировская область
- Ярославская область
- Курская область

ВЫПОЛНЕНИЕ АДМИНИСТРАЦИЯМИ РЕГИОНОВ ОБЯЗАТЕЛЬСТВ ПО ПРОГРАММЕ В 2008 ГОДУ

	По обязательствам 2008 года (10 регионов)	По обязательствам прошлых лет (12 регионов)
Значительное отставание от планов- графиков	<ul style="list-style-type: none"> ▪ Республика Коми ▪ Волгоградская область ▪ Воронежская область ▪ Ленинградская область ▪ Орловская область ▪ Самарская область ▪ Курганская область ▪ Липецкая область ▪ Рязанская область ▪ Томская область 	<ul style="list-style-type: none"> ▪ Республика Карелия ▪ Республика Коми ▪ Архангельская область ▪ Волгоградская область ▪ Ивановская область ▪ Калининградская область ▪ Калужская область ▪ Костромская область ▪ Курганская область ▪ Липецкая область ▪ Рязанская область ▪ Тверская область

ПРОГРАММА ГАЗИФИКАЦИИ РЕГИОНОВ РОССИЙСКОЙ ФЕДЕРАЦИИ НА 2009 ГОД

Предусмотрены инвестиции в объеме
18,5 млрд.рублей

Дополнительно включены в реализацию программы
газификации **5** регионов:

- Камчатский край;
- Чеченская Республика;
- Приморский край;
- Республика Ингушетия;
- Еврейская автономная область;

Общее число участников Программы - **69** регионов



БЛАГОДАРЮ ЗА ВНИМАНИЕ!