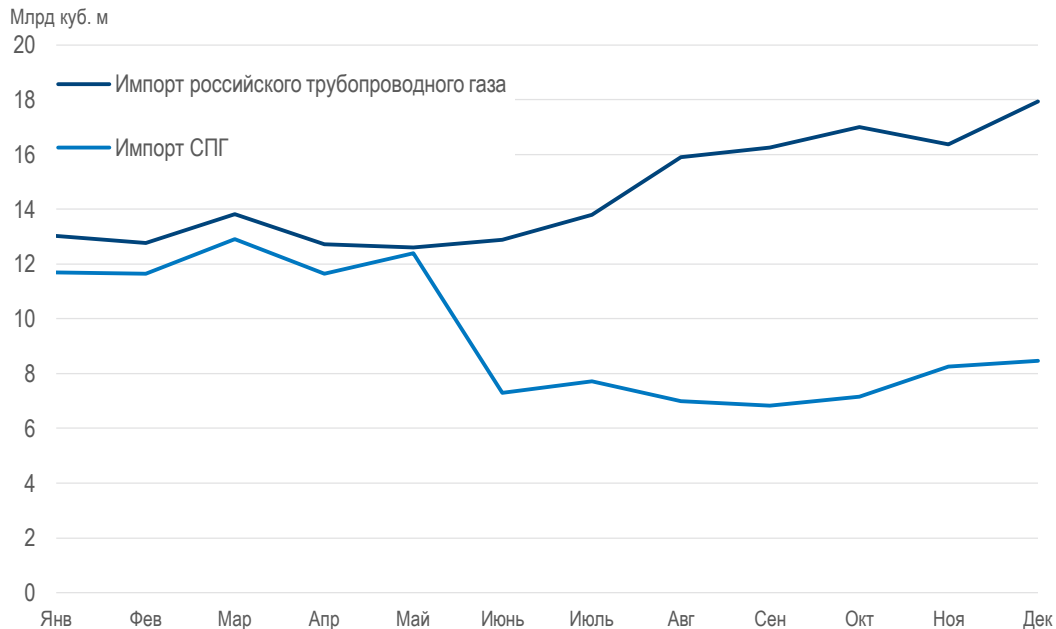


«ГАЗПРОМ» НА ЗАРУБЕЖНЫХ РЫНКАХ

Елена Бурмистрова

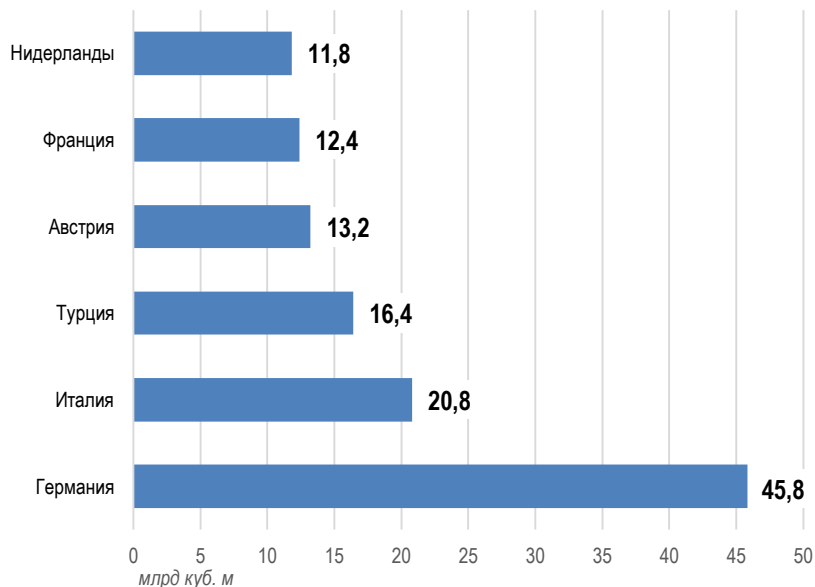
заместитель Председателя Правления ПАО «Газпром»,
генеральный директор ООО «Газпром экспорт»

Сравнение поставок российского трубопроводного газа и импортных поставок СПГ в Европу в 2020 г.

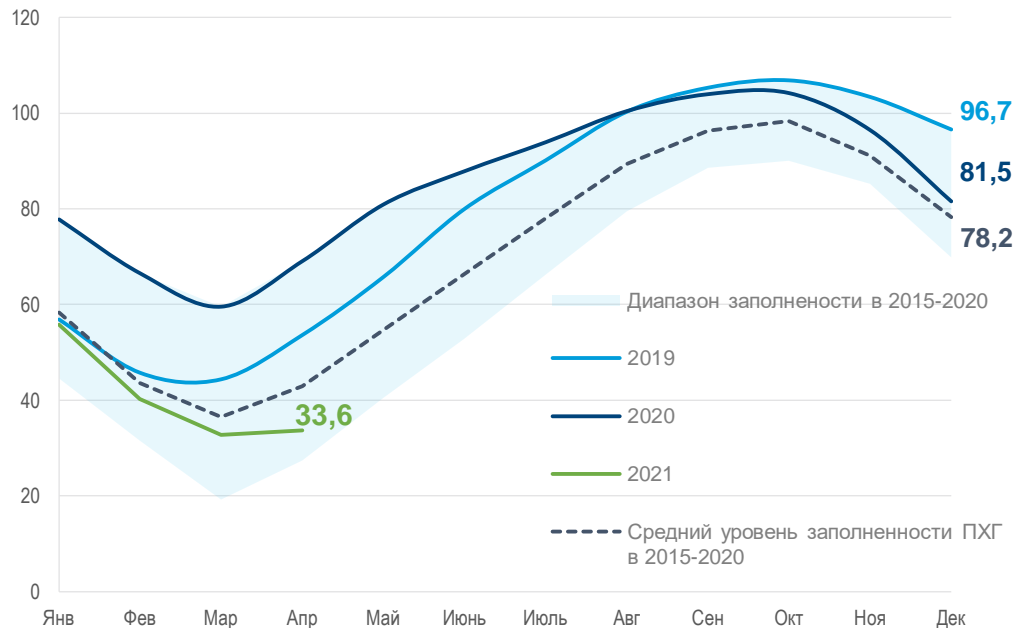


- «Газпром» остается основным поставщиком газа в Европу в периоды переизбытка газа и играет стабилизирующую роль на рынке в течение всего года

Поставки газа крупнейшим европейским
покупателям*



- Общий объем поставок в 2020 г. по контрактам ООО «Газпром экспорт» составил **174,89** млрд куб. м
- Доля на европейском рынке осталась на уровне **порядка 1/3**



данные на конец месяца по ПХГ Европы и Турции




- Текущий низкий уровень запасов в европейских ПХГ связан с необычно холодной погодой, а также перенаправлением поставок СПГ в Азию.
- Необходимость восполнения запасов ПХГ поддержит спрос и цены на газ в летние месяцы.
- Ситуация низких цен 2020 года не повторится.

Поставки газа по «**Турецкому потоку**» начались
в январе 2020 года

В 2020 году с помощью «Турецкого потока» российский газ получали потребители **Турции, Болгарии, Греции, Северной Македонии и Румынии**

1 января 2021 года по «Турецкому потоку» и далее по территории Турции и по вновь созданным мощностям национальных газотранспортных систем Болгарии и Сербии начались поставки также в **Сербию и Боснию и Герцеговину**. После расширения газотранспортных систем национальными операторами Болгарии, Сербии и Венгрии можно ожидать начала поставок в **Венгрию**.

Строительство «**Северного потока — 2**» возобновлено в декабре 2020 года

-  Введены в действие с 2000 года
-  Введены в действие с 2020 года
-  Реализуемые проекты



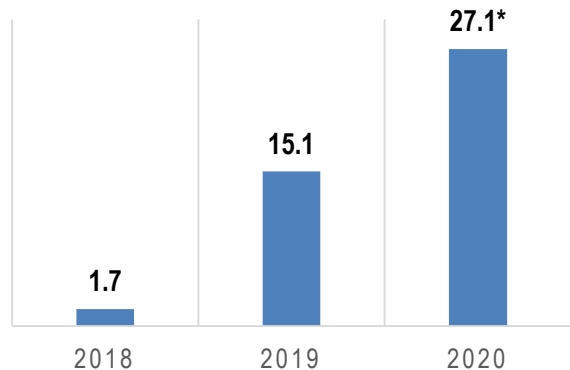
«ВОСТОЧНЫЙ» МАРШРУТ «СИЛА СИБИРИ»

В 2020 году поставки газа в Китай по газопроводу «Сила Сибири» осуществлялись с наращиванием объемов и по итогам года составили **4,1 млрд куб. м.**

В IV квартале по заявке китайской стороны поставки превышали контрактные обязательства (31 декабря 2020 г. – **на 84%**).



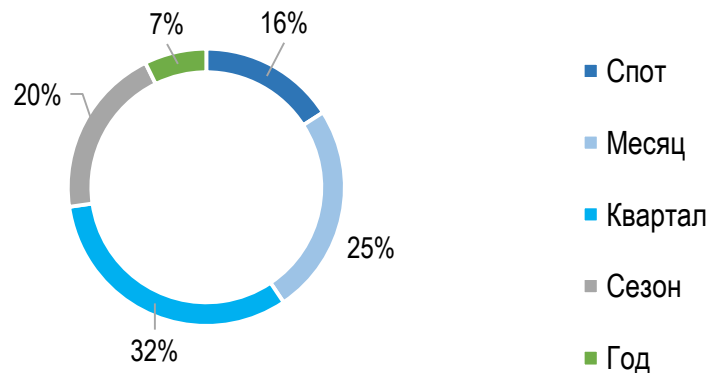
Объем реализации, млрд куб. м



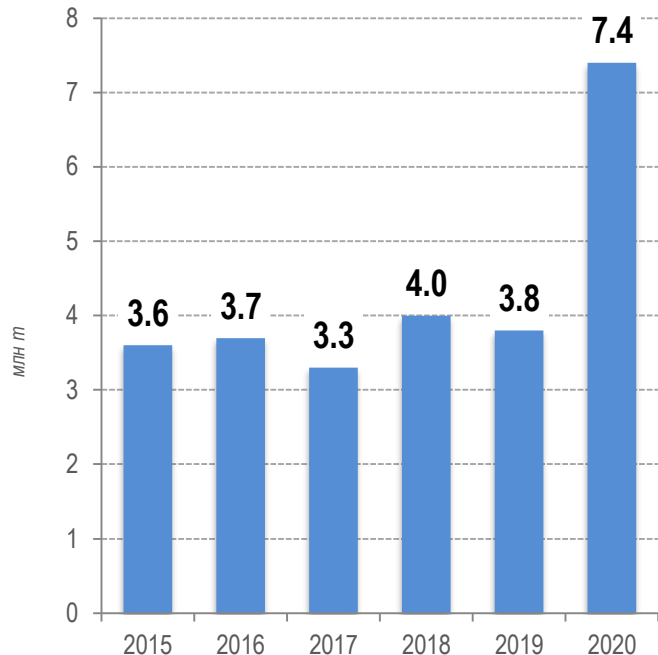
*с учетом контрактов на поставку в 2021 и 2022 гг.

- Объем реализации газа на ЭТП увеличился в ~2 раза по сравнению с 2019 г.
- В ноябре 2020 г. проведены первые торговые сессии на границе Болгария/Турция в пункте сдачи Малкочлар, таким образом, перечень пунктов сдачи ЭТП был расширен до 11.
- Дополнительно к аукционному типу торгов в начале 2021 г. был добавлен новый режим торгов, аналогичный биржевым «стаканам».

Структура продаж по инструментам, 2020 г.



Объемы поставок СПГ из портфеля
Группы «Газпром»



- Двукратный рост объема поставок СПГ в 2020 году;
- Диверсификация географии поставок – 14 стран по сравнению с 7 в 2019 году;
- АТР – основной регион поставок;
- Индия – ключевой покупатель, на которого приходится четверть продаж

Спасибо за внимание!